



Dokumentation
exabis student review 1.1
für Moodle 2.x



Inhaltsverzeichnis

1. Allgemeines.....	3
1. Installation.....	3
2. Rollensystem des Blocks	3
2.1. Administratorrolle	3
2.2. Lehrerrolle	4
3. Das Modul.....	4
3.1. Eingabe der Perioden	4
3.2. Zubuchung von Lehrer/-innen & Schüler/-innen.....	5
3.3. Beurteilung durch Lehrer/-innen	5
3.4. Ausdruck durch den Kurstrainer	6
4. Lizenzierung.....	7



1. Allgemeines

Dieser Block hat die periodische Gesamtbeurteilung von Schüler/-innen einer Organisation zum Inhalt. Hintergrund für diese zusätzliche Beurteilungsmöglichkeit liegt einerseits darin, dass Lehrer/-innen nicht immer während des Schuljahres die Möglichkeit haben ausführlich zu beurteilen und andererseits dem Schüler durch ein periodisches Feedback auf das gesammelt zugegriffen werden kann, eine übersichtliche Zusammenstellung der Einzelfeeds von Lehrer/-innen geliefert wird. Somit können auch Teambeurteilungen durchgeführt werden.

Bei neuen Unterrichtsmethoden ist eine Reflexionskultur ein integraler Bestandteil - dieses Modul unterstützt diesen Ansatz. Neben der verbalen Beurteilung der Schüler/-innen durch das Lehrer/-innen-Team die individualisiertes Feedback ermöglicht, kann jeder einzelne Schüler auf einer Beurteilungsskala (Kompetenzen) bewertet werden – diese Bewertung fließt ebenfalls in verdichteter Form (Mittelwert) in die ausdrückbare Beurteilung ein.

Die dem Modul zugrundeliegende Organisationsstruktur ist jene, die typisch für europäische Schulen ist: eine Lehrperson wird als Klassenvorstand definiert. Ein Klassenvorstand kann an beliebiger Stelle in Moodle eine Zubuchung seiner Lehrer-Kolleg/-innen die in der Klasse unterrichten und seiner Klassen-Schüler/-innen vornehmen. Diese Zubuchung erfolgt einmal pro Schuljahr.

Nach dieser Konfiguration ist es einzelnen Lehrer/-innen möglich, ihre Schüler/-innen verbal zu beurteilen. Der Klassenvorstand hat die Möglichkeit in aggregierter Form je Schüler die eingegebenen Beurteilungen für die gesamte Klasse auszudrucken, Schüler/-innen haben ebenfalls die Möglichkeit, auf diese gesammelten Lehrer/-innen-Beurteilungen zuzugreifen. Diese verbalisierte Beurteilung kann als Zeugnisbeilage gesehen werden.

1. Installation

Der Exabis Student Review-Block kann als ZIP-Paket heruntergeladen werden. Die ZIP-Datei enthält einen Ordner der in das blocks-Verzeichnis der Moodle-Installation übertragen werden muss.

Einbindung des Moduls im Kurs

Das Modul wird als Block installiert. Der aktuelle Block funktioniert mit allen Moodle-Versionen ab 2.0.

2. Rollensystem des Blocks

Der Block benötigt verschiedene Rollen zur ordnungsgemäßen Anwendung:

2.1. Administratorrolle

Mit dem Admin-Zugang kann das Modul installiert, die Beurteilungsperioden eingetragen und ein bildungsinstitutionsspezifisches Logo upgeloadet werden.



2.2. Lehrerrolle

Der Klassenvorstand (Trainer einer Klasse) bucht das Beurteilungs-Team und die zu beurteilenden Schüler/-innen in der Klasse über den Block zu. Nicht die Schüler/-innen des jeweiligen Kurses sind zur Beurteilung freigegeben, vielmehr erstellt der Klassenvorstand eine eigene, kursabhängige Struktur – es kann aus dem gesamten Pool der Moodle-Benutzer/-innen ausgewählt werden. Dies erfolgt z.B. einmal pro (Schul-)Jahr.



3. Das Modul

3.1. Eingabe der Perioden

Der Administrator kann für einen bestimmten Zeitraum eine Periode erfassen. Für diesen Zeitraum ist dann die Beurteilungsmöglichkeit für Lehrer/-innen aktiviert. Nach Ablauf der Periode werden die Daten automatisch archiviert – auf eine Periode kann im Nachhinein von Lehrer/-innen u. Schüler/-innen zugegriffen werden, eine Aktivierung der Periode kann nur durch den Administrator stattfinden.

Durch diese Systematik gehen keine Beurteilungsinformationen verloren – Beurteilungsperioden können je nach Anforderung bereitgestellt werden.

Beschreibung	Startdatum:	Enddatum:	Aktion
erste Beurteilungsperiode	01. Oct. 2012 - 16:20	03. Oct. 2015 - 16:20	Bearbeiten x

Neue Beurteilungsperiode



3.2. Zubuchung von Lehrer/-innen & Schüler/-innen

Der Klassenvorstand kann über den Menüpunkt Konfiguration des Moduls die Lehrer/-innen aus dem Klassenteam sowohl als auch Schüler/-innen zubuchen. Dadurch wird es einfach, möglich Teambeurteilungen durchzuführen.

Klasse konfigurieren

exabis eportfolio competencies kurs

Klassenname

Vorname	Nachname	E-Mail-Adresse
Didi	Angerer	dangerer@gtn-solutions.com
Andreas	Riepl	andreas.riepl@hak-steyr.at

Klassenteilnehmer bearbeiten

Vorname	Nachname	E-Mail-Adresse
Admin	Nutzer	ariepl.work@gmail.com

Lehrer bearbeiten


Beurteilungskategorien
Verantwortlichkeit
Leistungsbereitschaft und Ausdauer
Sorgfalt und Zuverlässigkeit

3.3. Beurteilung durch Lehrer/-innen

LehrerInnen können einzelne SchülerInnen entweder mit den drei vorgegebenen Bewertungskriterien (COOL-Beurteilungskriterien Teamfähigkeit, Verantwortlichkeit und Selbständigkeit – siehe dazu www.cooltrainers.at) beurteilen oder eigene Beurteilungskategorien dazukonfigurieren. Dazu ist es erforderlich den Moodle-Block exabis competencies zu installieren, der ergänzende Bildungsstandardskategorien verfügbar macht. Zusätzlich ist es den Beurteilenden möglich, verbalisiertes Feedback zu geben. Dafür steht der Standard-Moodle- Editor zur Verfügung.



Klasse konfigurieren | Perioden | **Bewertung** | Logo Upload

 Andreas Riepl












Verantwortlichkeit

Leistungsbereitschaft und Ausdauer

Sorgfalt und Zuverlässigkeit

Bewertung

Schriftart | Schriftgröße | Absatz

B *I* U ABC X₁ X₂ |  |  |  |  |  |  |  |  |  |  | 





there is nothing more to say


3.4. Ausdruck durch den Kurstrainer

Der Kurslehrer kann die von den einzelnen anderen Lehrer/-innen erfassten Beurteilungen für die jeweiligen Schüler/-innen einsehen und ausdrucken. Dabei steht die Funktion des Einzelausdrucks sowohl als auch des Gesamtausdrucks der Klasse zur Verfügung. Ist der Moodle-Block exabis competencies ebenfalls installiert, können sich Schüler/-innen über das „Kompetenzprofil“ jederzeit sämtliche Beurteilungen aus student review als pdf generieren.

Klasse konfigurieren | **Bericht** | Bewertung

Bericht

Name	Verantwortlichkeit	Selbststaendigkeit	1. Schule und Arbeitswelt	Aktion
 Schüler Lernwilliger	5.5	8.5	5.5	
 Admin Nutzer	3.0	7.5	7.5	

 erste Beurteilungsperiode



SCHÜLERBEWERTUNG

Schüler Lernwilliger

Name

exabis competencies u. ePortfolio

Klasse



Bewertung für die Periode erste Beurteilungsperiode: *(2 Bewertungen abgegeben)

Verantwortlichkeit	5.5
Selbststaendigkeit	8.5
1. Schule und Arbeitswelt	5.5

Ausführliche Beurteilung

Andreas Riepl

Lieber lernwilliger Schüler!

Du hast in diesem Semester wirklich sehr zugelegt! Besonders in meinem Gegenstand zeigst du erstaunliche Fortschritte. Mach weiter so, versuche vielleicht auch mehr mit den Mitschüler/inne/n zu kooperieren.

4. Lizenzierung

Der Block wurde mit Unterstützung des Impulszentrums für COoperatives, Offenes Lernen (COOL) an der HAK Steyr entwickelt.

Der Exabis Student Review Block unterliegt dem Copyright von gtn gmbh.

Dieses Programm ist eine freie Software. Sie kann unter den Bestimmungen der GNU General Public License weiter verbreitet und/oder verändert werden, wie sie von der Free Software Foundation veröffentlicht wurde; entweder in der Fassung 2 der Lizenz oder einer späteren Version.

Kompetenzorientierter Unterricht mit exabis

